

CHP.IDF. Minime

Document 11.1 OFFICIEL

Minime

Manche 1 (m1)

Résultats

Sous réserve du contrôle technique ou d'incidents d'ordre sportif

Cl.	p-l	N°	Pilote	Club	Chassis	Meilleur S1	Meilleur S2	Meilleur S3	Meilleur tour	Interv.	Ecart
1		20	SCELLES Luka	La Hague	Sodikart	18.305	25.945	34.038	1:18.525		
2	▲ ³	22	LELAURE Nils	RACB	TonyKart	18.192	26.068	34.165	1:18.425	2.478	2.478
3	▲ ³	21	GRISEL Antoine	La Hague	Sodikart	18.499	26.181	34.286	1:19.128	0.662	3.140
4		23	BAZIRET Louis	Rouen 76	Parolin	18.204	25.284	33.466	1:17.053	0.071	3.211
5	▼ ³	11	ZHU Zack	Rosny 93	Sodikart	18.329	25.708	33.856	1:18.542	0.851	4.062
6	▲ ¹	88	MIQUET Gabin	Rouen 76	Energy Corse	18.412	26.099	34.075	1:18.867	0.601	4.663
7	▼ ³	8	ESTEVEZ Pablo	BRK	Energy Corse	18.276	26.092	34.429	1:19.101	7.725	12.388
8	▲ ¹	30	DUSART Timeo			18.247	25.920	34.451	1:18.830	0.516	12.904
9	▲ ³	25	DUCA Raphael	KCAM	Parolin	18.652	26.381	34.599	1:19.834	7.839	20.743
10	▬	5	ROLLAND-ROBLES Nils	Mantes	Birel	18.886	26.805	36.135	1:22.215	6.174	26.917
11	▼ ³	6	GOMIS Eliot	Angerville	Kosmic	18.961	28.041	35.703	1:23.191	3.377	30.294
12	▼ ¹	7	MEUSNIER Arthur	Angerville	KR	18.336	26.822	36.416	1:23.592	15.266	45.560
13	▲ ¹	4	TEIXEIRA Eloise	JBH	Kosmic	20.113	28.763	39.190	1:28.699	1 Tour	1 Tour
14	▼ ¹³	10	SALEILLES Romain	BRK	Energy Corse	18.593	26.637	34.270	1:19.500	2 Tours	3 Tours


Tête de course : N°20 SCELLES Luka (1-6)

Départ : 22/05 - 16:28:12

Meilleur tour : N°23 BAZIRET Louis 1:17.053 56.86 km/h

Météo : Pluie Air : 12°C Piste : Mouillée

Record de l'épreuve : N°10 SALEILLES Romain 1:00.809 72.05 km/h



Minime


CHP.IDF. Minime

Manche 1 (m1)

Pour information, sans valeur officielle

Tableau des tours

	1	2	3	4	5	6	7	8	9	10	11	12	13	14
Grille	10	11	24	8	22	21	88	6	30	5	7	25	9	4
Départ	20	21	22	6	10	88	5	30	11	8	25	7	23	4
Tour 1 <small>Intervalle</small>	20	21 0.8	22 0.1	10 0.6	88 1.1	6 2.4	11 0.2	5 1.7	23 0.8	30 0.1	25 0.4	8 0.0	7 0.6	4 24.2
Tour 2	20	21 1.0	22 0.2	10 0.5	88 1.0	11 1.8	23 3.7	6 1.9	30 0.2	8 0.1	25 0.2	5 0.8	7 5.3	4 41.0
Tour 3	20	21 1.1	22 0.1	10 0.2	88 0.3	11 1.5	23 2.7	8 5.1	30 0.3	25 1.3	6 2.5	5 0.4	7 5.0	4 46.1
Tour 4	20	21 2.1	22 0.0	88 0.8	11 0.3	23 1.1	8 7.6	30 0.4	25 6.1	5 1.3	6 1.5	7 9.3	4 1:01	
Tour 5	20	21 2.5	22 0.0	88 0.9	23 0.1	11 0.2	8 7.9	30 0.7	25 6.8	5 3.7	6 2.4	7 14.8	9 1:18	
Tour 6	20	22 2.4	21 0.6	23 0.0	11 0.8	88 0.6	8 7.7	30 0.5	25 7.8	5 6.1	6 3.3	7 15.2		



CHP.IDF. Minime

Minime

Manche 1 (m1)

Pour information, sans valeur officielle

Analyse des tours

Tours	Secteur 1	Secteur 2	Secteur 3	Temps au tour
N°4 TEIXEIRA Eloise				
1	21.845	28.888	45.028	1:35.761
2	20.113	32.733	51.811	1:44.657
3	20.746	28.763	39.190	1:28.699
4	28.258	29.187	46.462	1:43.907
5	26.433	35.789	43.540	1:45.762

Tours	Secteur 1	Secteur 2	Secteur 3	Temps au tour
N°5 ROLLAND-ROBLES Nils				
1	20.019	28.675	36.624	1:25.318
2	19.439	27.862	37.369	1:24.670
3	19.453	27.236	37.225	1:23.914
4	19.451	27.278	36.135	1:22.864
5	19.041	27.191	36.310	1:22.542
6	18.886	26.805	36.524	1:22.215

Tours	Secteur 1	Secteur 2	Secteur 3	Temps au tour
N°6 GOMIS Eliot				
1	19.990	28.290	36.715	1:24.995
2	19.373	28.344	37.441	1:25.158
3	19.147	28.474	37.350	1:24.971
4	19.418	28.954	36.522	1:24.894
5	19.548	28.161	35.703	1:23.412
6	18.961	28.041	36.189	1:23.191

Tours	Secteur 1	Secteur 2	Secteur 3	Temps au tour
N°7 MEUSNIER Arthur				
1	19.023	28.345	36.898	1:24.266
2	18.892	32.167	36.819	1:27.878
3	18.563	27.629	37.400	1:23.592
4	18.336	32.991	37.415	1:28.742
5	18.911	26.822	43.151	1:28.884
6	19.650	27.568	36.416	1:23.634

Tours	Secteur 1	Secteur 2	Secteur 3	Temps au tour
N°8 ESTEVES Pablo				
1	20.802	27.551	37.469	1:25.822
2	18.985	27.268	35.802	1:22.055
3	18.733	26.635	34.967	1:20.335
4	18.379	26.092	35.056	1:19.527
5	18.276	26.180	34.706	1:19.162
6	18.498	26.174	34.429	1:19.101

Tours	Secteur 1	Secteur 2	Secteur 3	Temps au tour
N°10 SALEILLES Romain				
1	19.530	27.163	34.494	1:21.187
2	18.708	26.799	34.644	1:20.151
3	18.593	26.637	34.270	1:19.500

Tours	Secteur 1	Secteur 2	Secteur 3	Temps au tour
N°11 ZHU Zack				
1	20.523	27.305	34.865	1:22.693
2	19.180	25.708	34.301	1:19.189
3	18.329	26.119	34.094	1:18.542
4	18.515	26.262	33.894	1:18.671
5	18.608	26.030	35.393	1:20.031
6	18.572	26.252	33.856	1:18.680

Tours	Secteur 1	Secteur 2	Secteur 3	Temps au tour
N°20 SCHELLES Luka				
1	19.317	26.379	34.380	1:20.076
2	18.593	26.652	34.681	1:19.926
3	18.358	26.630	34.857	1:19.845
4	18.828	25.945	34.038	1:18.811
5	18.529	26.358	34.630	1:19.517
6	18.305	26.137	34.083	1:18.525

Tours	Secteur 1	Secteur 2	Secteur 3	Temps au tour
N°21 GRISEL Antoine				
1	19.453	26.838	34.580	1:20.871
2	18.817	26.659	34.621	1:20.097
3	18.730	26.489	34.697	1:19.916
4	18.839	26.438	34.578	1:19.855

Tours	Secteur 1	Secteur 2	Secteur 3	Temps au tour
5	18.499	26.181	35.203	1:19.883
6	18.569	26.273	34.286	1:19.128


Tours	Secteur 1	Secteur 2	Secteur 3	Temps au tour
N°22 LELAURE Nils				
1	19.620	26.917	34.505	1:21.042
2	18.814	26.686	34.699	1:20.199
3	18.638	26.542	34.632	1:19.812
4	18.832	26.660	34.273	1:19.765
5	18.603	26.384	34.847	1:19.834
6	18.192	26.068	34.165	1:18.425

Tours	Secteur 1	Secteur 2	Secteur 3	Temps au tour
N°23 BAZIRET Louis				
1	19.135	27.377	36.217	1:22.729
2	18.871	26.549	34.943	1:20.363
3	18.204	25.611	33.752	1:17.567
4	18.303	25.284	33.466	1:17.053
5	18.218	25.675	34.690	1:18.583
6	18.293	25.899	33.923	1:18.115

Tours	Secteur 1	Secteur 2	Secteur 3	Temps au tour
N°25 DUCA Raphael				
1	20.443	27.863	37.061	1:25.367
2	19.153	27.494	35.742	1:22.389
3	19.245	27.381	35.150	1:21.776
4	18.954	30.289	35.275	1:24.518
5	18.652	26.637	34.822	1:20.111
6	18.854	26.381	34.599	1:19.834

Tours	Secteur 1	Secteur 2	Secteur 3	Temps au tour
N°30 DUSART Timeo				
1	20.016	28.681	37.175	1:25.872
2	19.109	27.472	35.879	1:22.460
3	19.380	26.618	34.832	1:20.830
4	18.598	26.388	34.680	1:19.666
5	18.247	25.920	35.302	1:19.469
6	18.380	25.999	34.451	1:18.830

Tours	Secteur 1	Secteur 2	Secteur 3	Temps au tour
N°88 MIQUET Gabin				
1	20.276	27.103	34.822	1:22.201
2	18.630	26.433	34.942	1:20.005
3	18.412	26.099	34.356	1:18.867
4	18.841	26.814	34.270	1:19.925
5	18.448	26.301	35.202	1:19.951
6	19.336	26.267	34.075	1:19.678



Minime

CHP.IDF. Minime

Manche 1 (m1)

Grille de départ

Sous réserve du contrôle technique ou d'incidents d'ordre sportif

		14	4	TEIXEIRA Eloise
9	THIEBAULT Noam	13		
		12	25	DUCA Raphael
7	MEUSNIER Arthur	11		
		10	5	ROLLAND-ROBLES Nils
30	DUSART Timeo	9		
		8	6	GOMIS Eliot
88	MIQUET Gabin	7		
		6	21	GRISEL Antoine
22	LELAURE Nils	5		
		4	8	ESTEVEES Pablo
24	SCELLES Luka	3		
		2	11	ZHU Zack
10	SAEILLES Romain	1		

POLE POSITION

